

平成30年度

事業報告書

及び

決算報告書

自 平成30年 4月 1日

至 平成31年 3月31日

公益財団法人安城都市農業振興協会

1 総括

平成30年度は、風車の広場や子ども広場のリニューアル、特に、子ども屋内遊戯施設「あそぼーネ」や大型木製遊具「リーチ・フォー・ザ・スカイ」が好評で、入園者数を伸ばし、愛知県主催の「あいち花フェスタ2018」等の開催もありましたので、年間入園者数は、目標の55万人を大きく上回る63万4千人余りとなりました。また、10月にはデンパーク入園者累計が1,200万人を達成しました。

公益目的事業では、花の大温室フローラルプレイスで、アーリーサマーフラワーショーをはじめ、計5回のフラワーショーを開催しました。ガーデンルームでは、シザンサスやコリウスなど企画展を8回実施しました。その他に、デンパークの開園20周年記念誌を作成し、デンパークにある花木を紹介するだけでなく、この間に培ってきた栽培・植栽技術等を広く周知しました。

四季イベントは、4回開催しました。秋穫祭では、恒例のハロウィーンカーニバルの開催だけでなく、安城市が主催する「ケンサチウォーキング in デンパーク」の会場となり、多くの方に来園していただきました。ウィンターフェスティバルでは、50万球のイルミネーションや花火ショーにより幻想的な冬の夜を演出しました。また、その他のイベントとして、9月には仲秋のあかり祭を開催し、幻想的な竹灯りを多くの方に楽しんでいただきました。

体験講座では、定例のソーセージ作りやクッキー作りに加え、フラワーギャザリングや料理教室を開催しました。

収益事業では、マーケット内にある直営店舗の一つをキャラクターショップに転換し、売上増加に結びました。また、「猫のダヤン展」、「スヌーピー展」のキャラクターグッズ販売を実施しました。

以上の結果、経常収益では、そのキャラクターショップ等の売上実績が好調なこともあり、前年度に比べ1,940万円余増の7億3,301万円余となりました。

経常費用は、経費節減に努めた結果、前年度に比べ、1,300万円余減の7億1,205万円余となりました。

合計致しますと、平成30年度は2,095万円余の増益となり、正味財産期末残高は、2億3,702万円余となりました。

以上を踏まえ、令和元年度は、フローラルプレイスの大改修を行いますが、関係諸機関の協力を得ながら、職員一丸となり、デンパークがさらに魅力あふれる公園となるよう取り組んでまいります。

2 理事会の開催

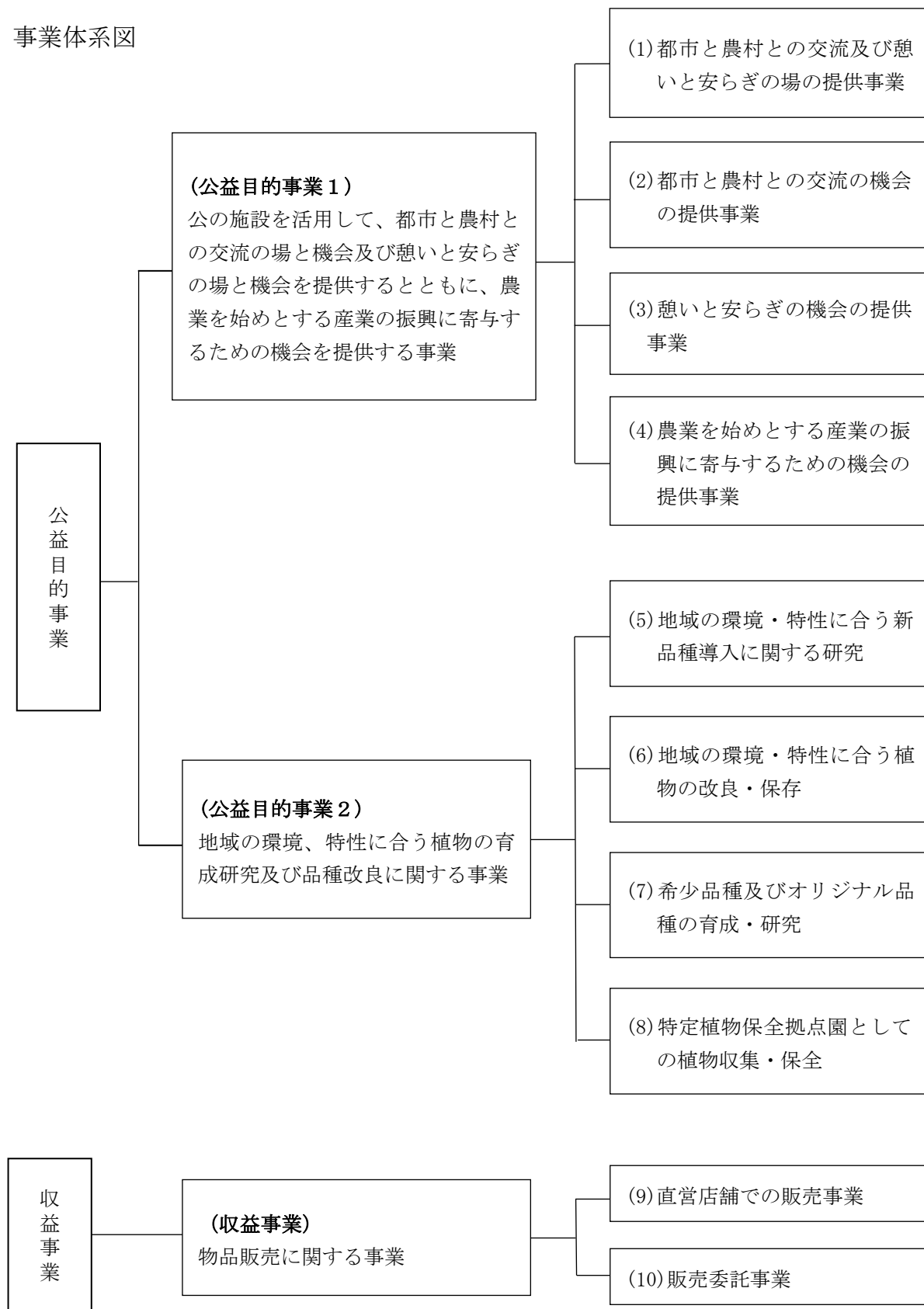
| 開催年月日 | 議 事 | 備考 |
|-------------|---|----------------------|
| 平成30年 5月11日 | 第1号議案 平成29年度事業報告及び決算について 第2号議案 平成30年度第1回評議員会招集について | 可決 可決 |
| 平成30年 9月28日 | 第3号議案 平成30年度補正予算（第1号）について 第4号議案 公益財団法人安城都市農業振興協会就業規則の一部を改正する規則の制定について 第5号議案 公益財団法人安城都市農業振興協会再雇用職員に関する規程の制定について 第6号議案 平成30年度第2回評議員会招集について | 可決 可決 可決 可決 |
| 平成30年12月20日 | 第7号議案 公益財団法人安城都市農業振興協会職員給与規程の一部を改正する規程の制定について | 可決 |
| 平成31年 2月22日 | 第8号議案 平成30年度補正予算（第2号）について 第9号議案 安城産業文化公園デンパーク第5次中期計画について 第10号議案 平成31年度事業計画及び収支予算等について 第11号議案 平成30年度第3回評議員会招集について | 可決 可決 可決 可決 |

3 評議員会の開催

| 開催年月日 | 議 事 | 備考 |
|-------------|--|----------------|
| 平成30年 5月29日 | 第1号議案 平成29年度事業報告及び決算について 第2号議案 理事の選任について 第3号議案 評議員の選任について | 可決 可決 可決 |
| 平成30年10月 9日 | 第4号議案 評議員の選任について | 可決 |
| 平成31年 3月18日 | 第5号議案 理事の選任について 第6号議案 評議員の選任について | 可決 可決 |

4 事業実績

事業体系図



(1) 都市と農村との交流及び憩いと安らぎの場の提供事業(公益目的事業1)

| 目的 | | 指定管理者として受託した安城産業文化公園及び道の駅デンパーク安城を広く市民に提供し、都市と農村との交流及び憩いと安らぎの場を安定的に確保して、潤いとゆとりのある快適な社会環境を体感、体験することによって、地域社会の健全な発展を目指す。 | |
|---------------------------|-----|---|---|
| 区分 | 担当 | 主な計画や取組等 ※新たな取組には下線あり | 実績 |
| 公園内の樹木、芝生及び建物等の管理 | 緑地係 | ・ロマンチックガーデンエリア、 <u>ふるさと館周辺の改修</u> | ・ロマンチックガーデンにガマズミ属13品種を植栽。 ・ふるさと館周辺に植栽。 |
| | | ・エリア毎に植物名の調査及びラベル作成、取付け (年間200枚) | ・計画どおり実施 (261枚取付け) |
| | 施設係 | ・施設の保守点検、樹木及び芝生の適正管理等 | ・計画どおり実施 |
| | | ・建物及び設備の老朽化対策 <u>花の大温室耐震改修及びリニューアルの実施設計に参画</u> <u>不点灯照明器具の更新</u> | ・計画どおり実施設計に参画 ・マーケット吊下げ照明3台更新、園路足元灯4台更新 |
| 道の駅の管理 | 施設係 | ・不思議の森エリア(鉄砲山)の保全 高木剪定 | ・北エリア区域121本の高木剪定を実施 ・4年間(H27~H30)で不思議の森エリアの高木剪定を完了 |
| | | ・ <u>ジャブジャブ池改修工事に係る工程等の調整及び安全対策</u> | ・改修工事の工程に合わせ、進入車両調整や仮囲い等の安全対策を施工者と協議し、工事期間内に事故やトラブルなく工事を完了 ・お客様向けに完成予想図看板を設置 |
| 屋外花壇、見本園及び大温室等の花展示の設計施工管理 | 緑地係 | 【見本園の管理】 ・見本園(ナシ、ギボウシ、カンナ等)の維持管理 ・トピアリーの作成管理 | 【計画どおり実施】 ・見本園(ナシ、ギボウシ、カンナ等)の維持管理 ・トピアリーの設計、管理 |
| | | 【花の大温室でのフラワーショーの開催】 ・アーリーサマーフラワーショー 4/7~5/28 ・トロピカルフラワーショー 6/2~10/1 ・ハロウィンフラワーショー 10/6~11/19 ・クリスマスフラワーショー 12/1~1/14 ・スプリングフラワーショー 1/24~4/1 | 【計画どおり実施】 ・アーリーサマーフラワーショー 4/7~5/28 52日間 ・トロピカルフラワーショー 6/2~10/1 122日間 ・ハロウィンフラワーショー 10/6~11/19 45日間 ・クリスマスフラワーショー 12/1~1/14 45日間 ・スプリングフラワーショー 1/24~4/1 68日間 |

| 区分 | 担当 | 主な計画や取組等 ※新たな取組には下線あり | 実績 |
|---------------------------|-------|---|--|
| 屋外花壇、見本園及び大温室等の花展示の設計施工管理 | 緑地係 | <ul style="list-style-type: none"> ・ガーデンルームの企画展示等（8回） シザンサス・オリジナルコレクション、アマリリス、アジサイとギボウシ、サトイモの仲間、秋色に染まるコリウス・コレクション、シルバーリーフとウインターガーデン、バレンタインフラワーショー、華やかな春のツバキ展 | <ul style="list-style-type: none"> ・計画どおり8回実施 |
| | | <ul style="list-style-type: none"> ・植物の見ごろに合わせた植物情報の提供 見ごろの植物説明パネル設置：40回 | <ul style="list-style-type: none"> ・計画を上回る植物情報の提供を実施 パネル設置：44回 |
| | | <ul style="list-style-type: none"> ・花壇や温室展示のコンセプトを伝える現地表示 屋外花壇：12回、温室：13回 | <ul style="list-style-type: none"> ・計画どおり実施 |
| 公園の運営 | 運営企画係 | <ul style="list-style-type: none"> ・<u>風車の広場一帯リニューアルと連動したPR実施</u> 「子どもも楽しいデンパーク」に関する情報発信の強化 | <ul style="list-style-type: none"> ・年間を通して風車の広場一帯をPR実施（広報あんじょう、イベント毎のチラシ、ホームページ、各メディアへの掲載） |
| | | <ul style="list-style-type: none"> ・<u>広報宣伝方法の見直し（愛知県内全域をカバーできるPR方法）</u> 新聞折込広告中心から低コストな情報誌等への転換 | <ul style="list-style-type: none"> ・H31.3より宣伝方法の見直し実施（情報誌、フリーペーパーを活用） |
| | | <ul style="list-style-type: none"> ・企業、各種団体の積極的な誘致 企業等の周年・福利厚生イベント及び展示会等での利用を提案 | <ul style="list-style-type: none"> ・安城市と連携し、愛知県スポーツ少年大会西三河支部大会の開催（9/1） |
| | | <ul style="list-style-type: none"> ・<u>メルヘン号年間売上を5%向上させるため運行方法等の実施</u> 繁忙期待ち時間短縮及び駐車場所の見直し等の取組み | <ul style="list-style-type: none"> ・繁忙期の随時運行実施。駐車場所の見直しは未実施 年間売上13,677千円 |
| | 事業係 | <ul style="list-style-type: none"> ・<u>子ども用屋内遊戯施設「あそぼ～ネ」の運営</u> 円滑な運営と利用促進に向けた取組み | <ul style="list-style-type: none"> ・あそぼ～ネ実績：利用者数43,220人 ・円滑な運営…利用者が多い時は入場制限し安全に運営。冬に向けて床面にカーペット敷き、空気清浄器設置。 ・利用促進に向けた取り組み…冬季イベント花火ショー実施日には営業時間を延長。 |

(2) 都市と農村との交流の機会の提供事業(公益目的事業1)

| 目的 | | 安城産業文化公園及び道の駅デンパーク安城を活用し、都市農業の振興と市民園芸の普及のための各種事業を提供することにより、都市と農村との交流の機会の充実を図り、潤いとゆとりのある快適な社会環境の体感、体験を通して、地域社会の健全な発展を目指す。 | |
|-----------------------|-------|---|---|
| 区分 | 担当 | 主な計画や取組等 ※新たな取組には下線あり | 実績 |
| 交流をより促進するための季節イベントの開催 | 運営企画係 | <p>【四季イベントの開催】</p> <ul style="list-style-type: none"> ・フラワーフェスティバル 4/ 1～ 5/27 目標集客：127,600人 ・サマーフェスティバル 7/14～ 9/ 2 目標集客： 58,600人 ・秋穫祭 9/29～11/25 目標集客：122,500人 ・ウインターフェスティバル 12/ 1～ 1/14 目標集客：103,800人 ・フラワーフェスティバル 3/16～ 3/31 目標集客： 42,000人 <p>【サブイベントの開催】</p> <ul style="list-style-type: none"> ・早朝ハスまつり 7/14～16 目標集客： 6,500人 ・仲秋のあかり祭 9/15～17、 9/22～24 目標集客： 26,500人 <p>【各種コンテストの開催】</p> <ul style="list-style-type: none"> ・第20回ガーデニングコンテスト 5/23～6/3 目標応募数： 80点 ・第13回フォトコンテスト 目標応募数： 300点 ・四季を詠む俳句コンテスト 目標応募数：1,500点 <p>【通常開園外のイベント開催推進】</p> | <p>【計画どおり開催】</p> <ul style="list-style-type: none"> ・フラワーフェスティバル 50日間 入園者数：145,833人 ・サマーフェスティバル 45日間 入園者数： 52,347人 ・秋穫祭 50日間 入園者数：138,244人 ・ウインターフェスティバル 39日間 入園者数：102,298人 ・フラワーフェスティバル 14日間 入園者数： 51,607人 <p>【計画どおり開催】</p> <ul style="list-style-type: none"> ・早朝ハスまつり 3日間 入園者数： 4,611人 ・仲秋のあかり祭 6日間 入園者数： 32,439人 <p>【計画どおり開催】</p> <ul style="list-style-type: none"> ・第20回ガーデニングコンテスト 5/23～6/3 応募総数： 47点 ・第13回フォトコンテスト 応募総数：284点 ・四季を詠む俳句コンテスト 応募総数：491点 <p>【通常開園外のイベント誘致を積極的に推進】</p> <ul style="list-style-type: none"> ・カウントダウンイベント 12/31 19:00～ 1/ 1 1:00 入園者数：2,857人 |

| 区分 | 担当 | 主な計画や取組等 ※新たな取組には下線あり | 実績 |
|-----------------------|-----|--|---|
| 交流をより促進するための季節イベントの開催 | | <p>【その他イベント】</p> <p>4月 フラワーマーケット(市内生産者との共催)</p> <p>5月 デンマークコリング音楽学校演奏会</p> <p>7月 田んぼアート鑑賞会(無料開園)</p> <p>11月 あいち花フェスタ2018</p> <p>2月 安城市民デンパーク駅伝(無料開園)</p> <p>3月 桜まつり(夜間無料開園・半場川陽光桜)</p> | <p>【計画どおり開催】</p> <p>・4/21～22 フラワーマーケット(市内生産者との共催) 入園者数 11,243人</p> <p>・5/20 デンマークコリング音楽学校演奏会 入園者数 4,554人</p> <p>・7/21 無料開園 田んぼアート鑑賞会 入園者数 5,287人</p> <p>・11/22～25 4日間無料開園 あいち花フェスタ2018 入園者数 37,592人</p> <p>・2/10 無料開園安城市民デンパーク駅伝 入園者数 11,804人</p> <p>・3/23～24 夜間無料開園 桜まつり 夜間入園者数 674人</p> |
| 交流をより促進するための体験講座等の開催 | 事業係 | <ul style="list-style-type: none"> 定例講座の開催 平日集客に寄与する、新講座開催及び新規受講者獲得 | <ul style="list-style-type: none"> 定例講座の開催 17講座 171回 参加人数 1,605人 新講座開催 <ul style="list-style-type: none"> ①フラワーギャザリング 3回 参加人数 19人 ②料理教室 1回 参加人数 3人 |
| | 緑地係 | <ul style="list-style-type: none"> 市内団体(学校、企業及び公共施設等)へ向けた緑化指導 | <ul style="list-style-type: none"> 公民館、アイシンAW及びアンデンにて4回の緑化指導を実施 |
| | | <ul style="list-style-type: none"> <u>デンパークの花木と植栽技術の冊子作成、発行</u> <u>デンパークが持つ知識と技術を伝える生涯学習の実施 4回</u> | <ul style="list-style-type: none"> 開園20周年記念誌「花とみどりの20年」 3/28発行 計画どおり実施(夏学習1回、秋学習2回、春学習2回) |

(3) 憩いと安らぎの機会の提供事業(公益目的事業1)

| 目的 | | 安城産業文化公園及び道の駅デンパーク安城を活用し、花とみどりとのふれあいなど自然に親しむことにより、憩いと安らぎの機会を安定的に確保して、潤いとゆとりのある快適な社会環境の体感を通して、地域社会の健全な発展を目指す。そのために、花とみどりのある心豊かな暮らしを提案する展示会を開催する。 | |
|--------|-------|---|--|
| 区分 | 担当 | 主な計画や取組等 ※新たな取組には下線あり | 実績 |
| 展示会の開催 | 運営企画係 | <ul style="list-style-type: none"> ・ 4月 春の山野草展 自閉症の子供を応援する展示会 (NPO法人主催) ・ 6月 ボタニカルアート展 ・ 9月 アートフラワー展 あかりアート展 ・ 10月 表装展、秋の山野草展 ・ 11月 菊花展 ・ 12月 写真展 ・ 1月 新春ハンギングバスケット作品展 ・ 2月 フォトコンテスト優秀作品展 ・ 3月 創作帯結び展、押し花展 | <ul style="list-style-type: none"> ・ 3/31～ 4/ 2 「あとりえ・クレッシェ ンド展」 障がいのある子たちが 製作した作品展 ・ 4/ 4～ 9 「春の山野草展」 ・ 9/12～24 「あかりアート展」 ・ 10/17～22 「花の表装展」 ・ 10/24～29 「秋の山野草展」 ・ 10/31～11/5 「菊花展」 ・ 11/14～19 「アートフラワー展」 ・ 12/ 5～17 「写真展 わたしたちの デンパーク2018」 ・ 12/27～ 1/14 「新春ハンギングバスケ ット展」 ・ 2/13～24 「フォトコンテスト優秀 作品展」 ・ 3/ 6～10 「創作帯結び展」 ・ 3/13～25 「安城サルビア会押し花 展」 |

(4) 農業を始めとする産業の振興に寄与するための機会の提供事業(公益目的事業1)

| 目的 | | 安城産業文化公園及び道の駅デンパーク安城を活用し、農業を始めとする地元産業の振興に寄与するための機会を提供することにより、地域社会の健全な発展を目指す。 | |
|------------------------------------|--------|--|--|
| 区分 | 担当 | 主な計画や取組等 ※新たな取組には下線あり | 実績 |
| 地域の産業振興の活性化を図るためのイベントの開催 | 運営企画係他 | ・ 4月 地元園芸農家によるフラワーマーケット開催 | ・ 4/21～22 デンパークフラワーマーケット開催 |
| | | | ・ 5/11 連合愛知三河西地域協議会 メーデーフェスタ2018開催 6,852人 キッチンカー10台によるグルメゾーンの設置 |
| | | ・ 10月 西三河地域を中心とした食と雑貨のイベント開催 | ・ 11/22～25 あいち花フェスタ2018開催 西三河グルメ祭り開催 入園者数 37,592人 |
| | | ・ 11月 JAまつり共催 <u>あいち花フェスタ2018開催</u> | |
| | | ・ 2月～3月 安城農林高等学校実習梅園一般公開の開催 | ・ 2/ 9～ 3/15 安城農林高等学校実習梅園一般公開の開催 |
| 地元農産物を使用し、その良さを知っていただく契機となる体験教室の開催 | 事業係 | 【通年開催】 ・ 県内産の豚肉を使ったソーセージ体験教室の開催 目標体験者数：5,500人 ・ 県内産小麦粉を使ったクッキー作り体験教室の開催 目標体験者数：10,000人 | 【通年開催】 ・ ソーセージ作り体験教室 参加人数：4,151人 ・ クッキー作り体験教室 参加人数：14,248人 |
| | | 【随時開催】 ・ <u>当日募集型「お手軽ソーセージ体験教室」の開催</u> 目標体験者数：500人 ・ <u>四季イベントに連動した「期間限定クッキー作り体験教室」の開催</u> 目標体験者数：2,000人 ・ <u>地元生産者を講師とし「季節の農産物を使った料理教室」の開催</u> 目標体験者数：100人 | 【随時開催】 ・ 当日募集型ソーセージ体験実績 参加人数：1,404人 (内GW期間 398人) ・ 期間限定クッキー作り体験実績 参加人数：5,424人 ・ 料理教室実績 参加人数：3人 |

(5)～(8) 植物の育成と研究事業（公益目的事業2）

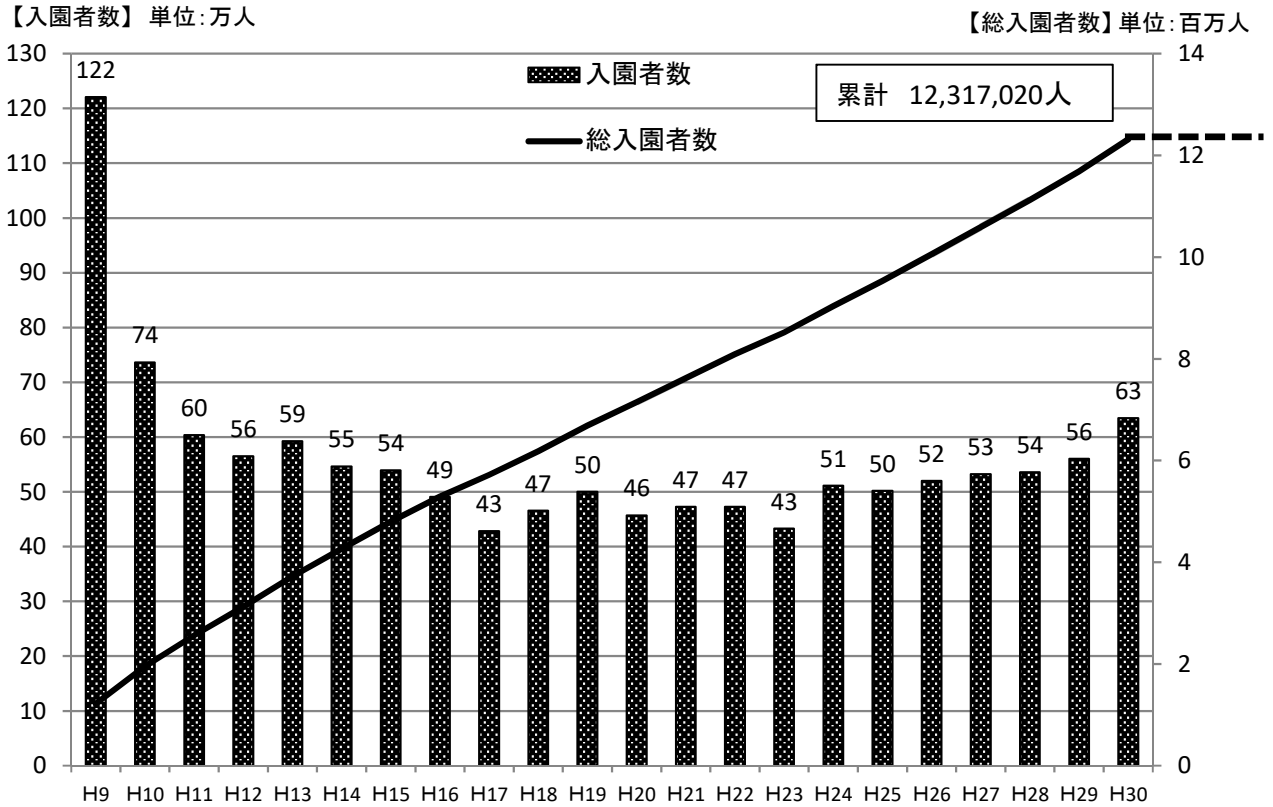
| 目的 | | 市民園芸の普及を図り、花とみどりのまちづくりに資するため、また、農業の振興に寄与するために、地域の環境、特性に合う植物の育成研究及び品種改良に関する事業を実施することにより、地域社会の健全な発展を目指す。 | |
|------------------------|-----|--|--|
| 区分 | 担当 | 主な計画や取組等 ※新たな取組には下線あり | 実績 |
| 地域の環境・特性に合う新品種導入に関する研究 | 緑地係 | ・花壇用植物の新品種導入にあたり、この地域での適性を研究し、栽培可能な品種については、地元栽培農家に育成方法の情報を提供 | ・地元栽培農家との情報交換会を4回行い、本地域で栽培可能な品種の育成方法等について情報交換を実施 |
| 地域の環境・特性に合う植物の改良・保存 | | ・品種固定用エキウム5系統の播種及びシザンサス4品種の採種と系統保存を実施 | ・デンパークオリジナル品種作出のため、品種改良を継続して実施 エキウム：交配種5系統の播種および育成の実施 シザンサス：特別展示「オリジナルコレクション」を行い、種子の少ない2品種の採種用株育成を実施 |
| 希少品種及びオリジナル品種の育成・研究 | | ・エキウムの育種、ブルーアマリリス及びショクダイオオコンニャクの育成と開花調査 | ・エキウムの育種、ブルーアマリリス及びショクダイオオコンニャクの育成と開花調査 エキウム：育種株が徐々に劣化。固定育種について検討し直すことに ブルーアマリリス：9月29日に開花し、フローラルプレイスで展示。取材を受け、2018年9月30日の中日新聞県内版に掲載。 ショクダイオオコンニャク：コンニャクイモの公開植えつけを行い、開花見込株の公開準備をしたが未開花。HP育成ブログにて情報発信を実施。 |
| 特定植物保全拠点園としての植物収集・保全 | | ・特定植物保全拠点園としてサルビア属、ガマズミ属、ヒイラギナンテン属、ギボウシ属の収集及び保全 | ・特定植物保全拠点園としてサルビア属、ガマズミ属、ヒイラギナンテン属、ギボウシ属の収集及び保全 サルビア属：保存親株の挿木更新を実施 ガマズミ属：見本園植栽用苗の育成と導入（6種類）を実施 ギボウシ属：見本園への捕植実施 |

(9) (10) 物品販売に関する事業（収益事業）

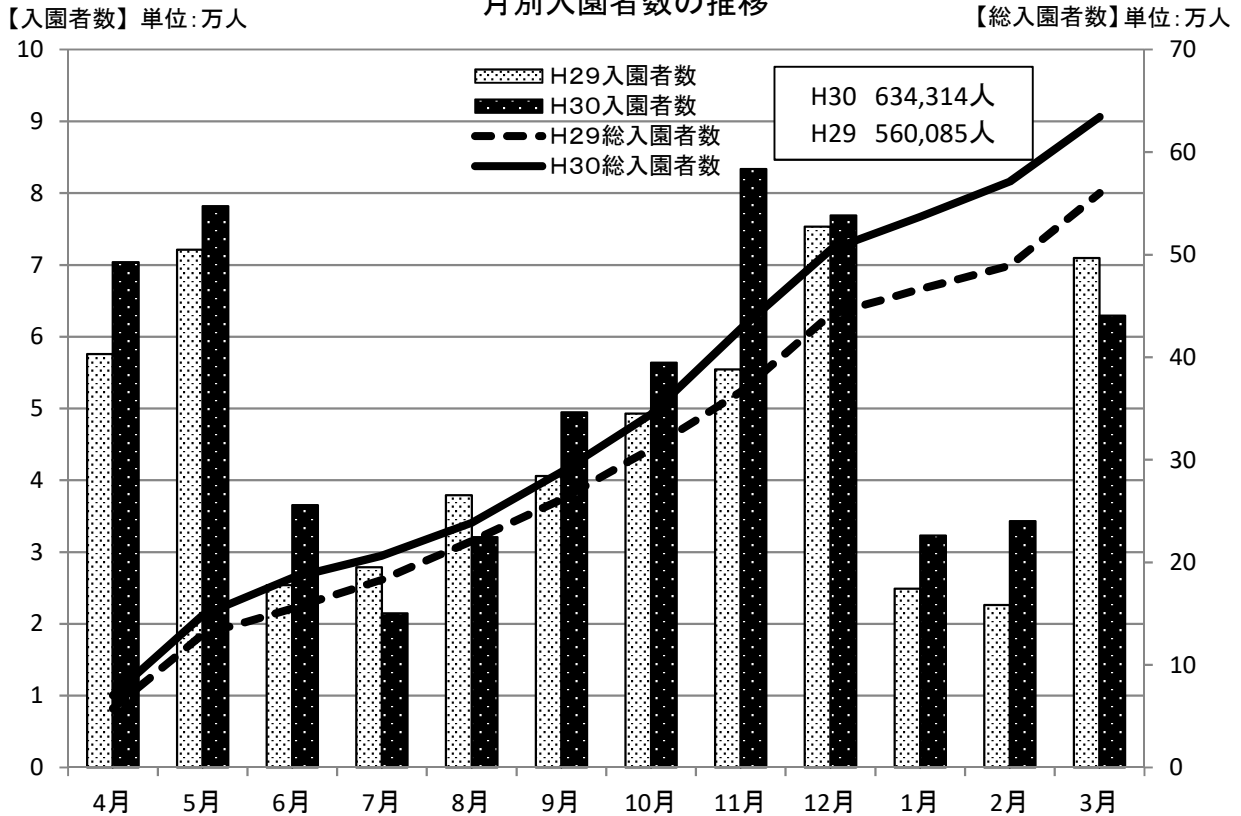
| 目的 | | デンパーク内の施設を最大限に生かし、多様な利用者のニーズに応えるため、直営店舗、自動販売機、販売委託(移動販売事業者)、催事企画による販売などデンパークの魅力を高める収益事業を実施する。実施にあたっては、「買う楽しさ」の場を提供することで、入園者の増加にもつながる事業とする。 | |
|----------------|-----|--|---|
| 区分 | 担当 | 主な計画や取組等 ※新たな取組には下線あり | 実績 |
| 直営店舗での 販売事業 | | ・北欧、地元地域等に関連する魅力ある土産品の提供 | ・トーベおばさんの食料品店で新商品「いちじくサブレ」を販売 |
| | | ・ <u>マーケット内直営店舗をキャラクターショップに転換</u> NHK子ども向けキャラクター（おさるのジョージ、ひつじのショーン他）、ゲゲゲの鬼太郎、ミッフィー等の商品を順次入替 | ・NHKキャラクターショップ営業 4/ 1～ 5/27 期間売上：1,216千円 ・ゲゲゲの鬼太郎ショップ営業 6/16～ 9/ 2 期間売上：1,543千円 ・ミッフィーショップ営業 9/ 8～11/26 期間売上：2,023千円 |
| | | ・ <u>平成31年度予定の大温室耐震補強工事に合わせた店舗リニューアルプランの作成</u> | ・各店舗のコンセプト案の作成。 |
| 販売委託事業 | 事業係 | ・自動販売機による飲食物等の販売売切れによる機会損失を防ぐため、設置事業者と集客予測及びイベント情報の共有を図る | ・自動販売機実績：6,150千円 ・GW期間はデンパーク周辺の駐車場に保冷車で待機し売切れによる機会損失の防止 ・設置事業者と集客予測及びイベント情報の共有 |
| | | ・催事企画による販売 魅力ある催事企画により販売収入及び入園者数の増加を図る （「猫のダヤン展」、「スヌーピー展」等を計画） | ・猫のダヤン展 4/ 1～ 7/ 2 期間売上：7,969千円 ・3Dお化け屋敷のヒミツ 7/14～ 9/ 2 期間売上：534千円 ・思わず声が出ちゃう科学展 9/ 8～11/ 4 期間売上：1,601千円 ・スヌーピー展 11/10～ 1/14 期間売上：15,332千円 |
| | | ・販売委託(移動販売事業者・出店等)による販売参加事業者、日数を増やすと同時に魅力ある事業者を誘致し、販売手数料収入だけでなく入園者の増加も図る | ・イベントに応じて、移動販売車による販わいの創出。 キッチンカー手数料収入：4,708千円 ・秋、冬、春の各イベントにて「クリエーターズマルシェ」を開催。 延べ86ブース出店。 |

5 諸実績の推移

入園者数の推移

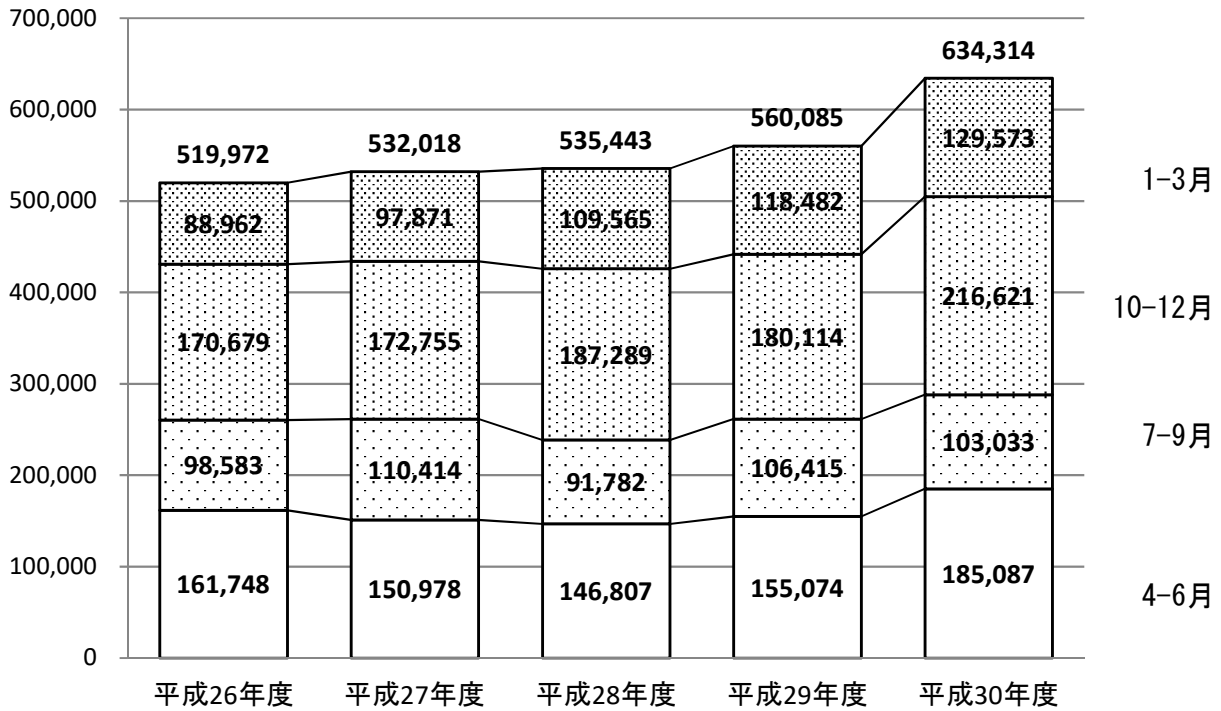


月別入園者数の推移



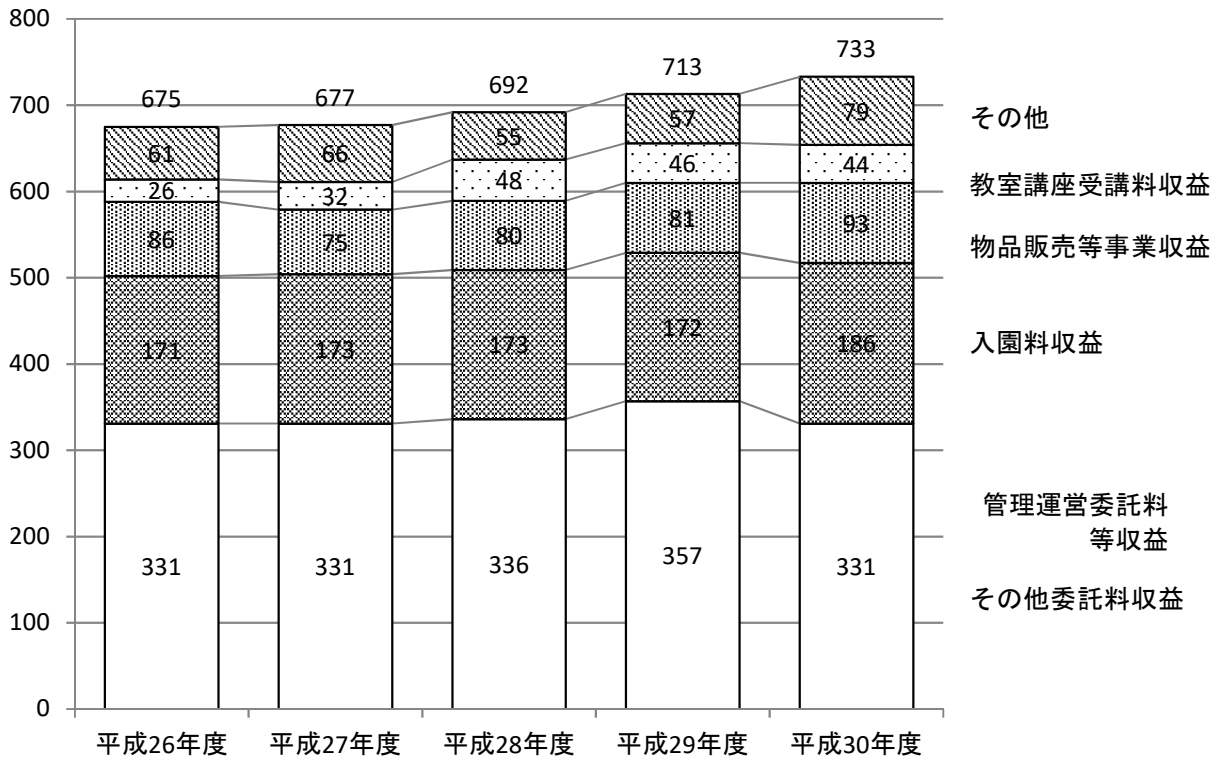
【単位：人】

入園者数の推移(直近5年間)



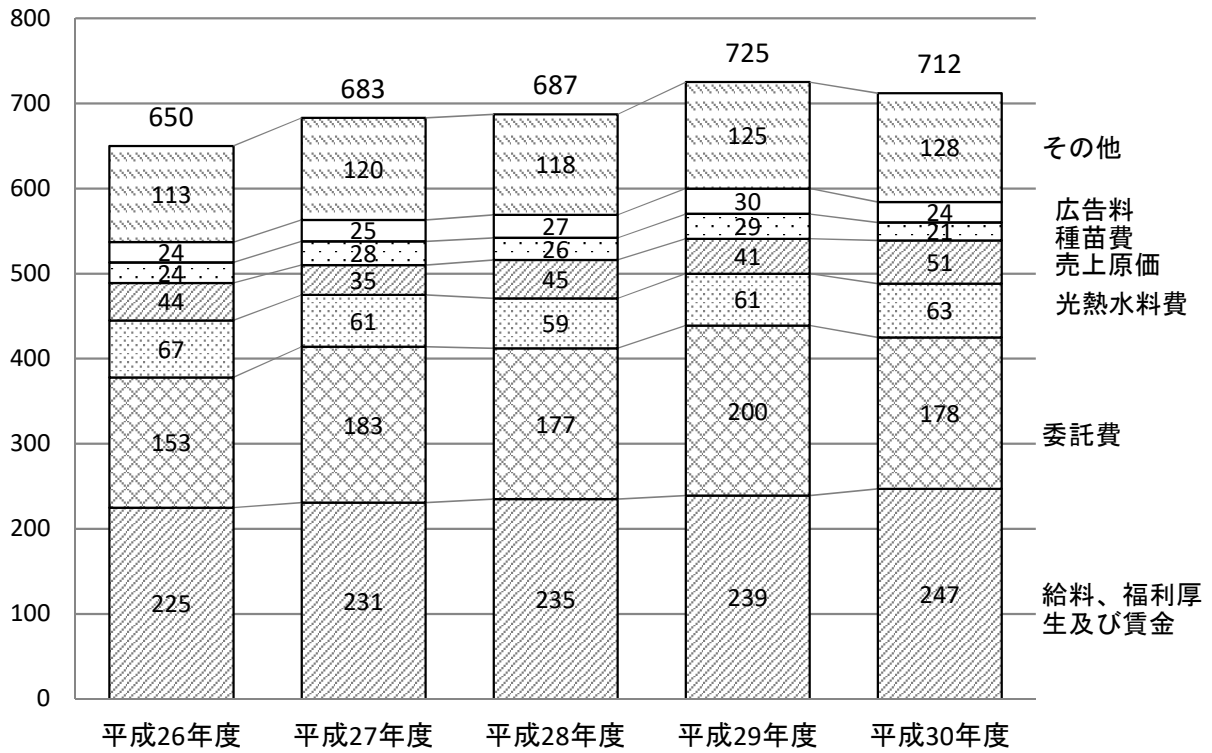
【単位：百万円】

経常収益の推移(直近5年間)



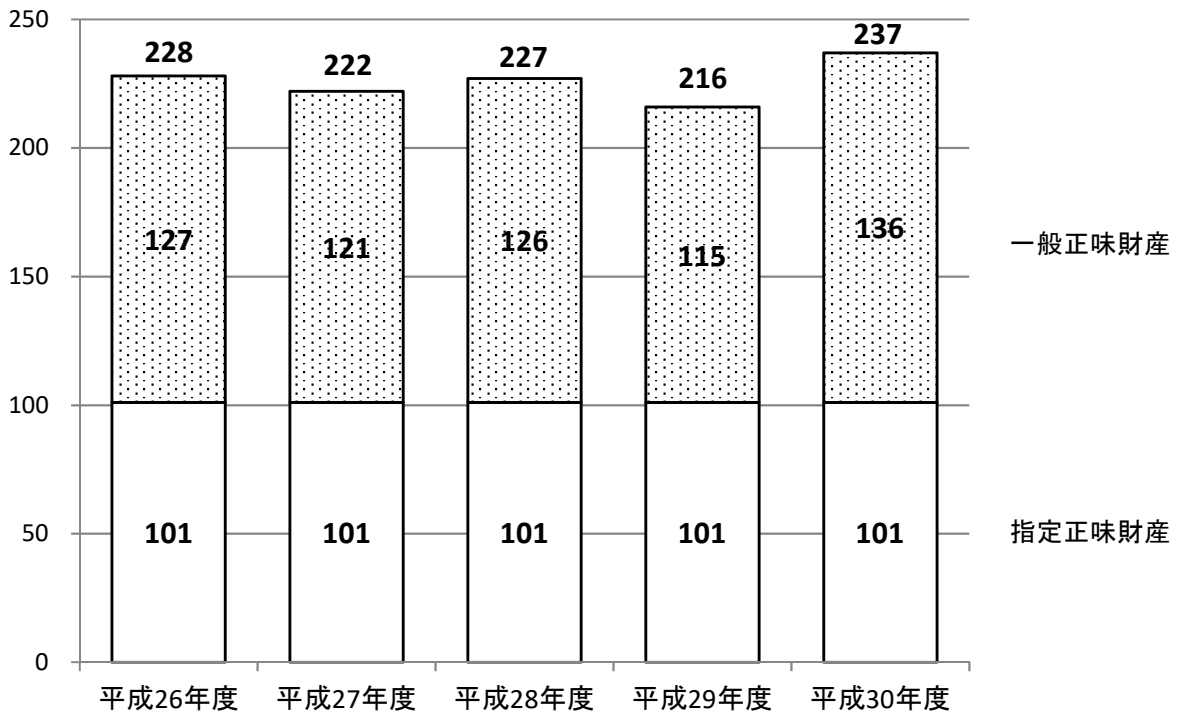
【単位:百万円】

経常費用の推移(直近5年間)



【単位:百万円】

正味財産期末残高の推移(直近5年間)



6 計算書類

1 貸借対照表

平成31年3月31日 現在
(単位：円)

| 科 目 | 当年度 | 前年度 | 増減 |
|-------------------|---------------|---------------|------------|
| I 資産の部 | | | |
| 1 流動資産 | | | |
| 現金預金 | | | |
| 現金 | 14,453,812 | 8,856,859 | 5,596,953 |
| 普通預金 | 98,918,432 | 74,643,445 | 24,274,987 |
| 定期預金 | 80,000,000 | 80,000,000 | 0 |
| 現金預金合計 | 193,372,244 | 163,500,304 | 29,871,940 |
| 商品 | 3,934,628 | 5,747,486 | △1,812,858 |
| 未収金 | 17,341,459 | 16,070,749 | 1,270,710 |
| 仮払金 | 600 | 3,600 | △3,000 |
| 貯蔵品 | 177,360 | 229,423 | △52,063 |
| 流動資産合計 | 214,826,291 | 185,551,562 | 29,274,729 |
| 2 固定資産 | | | |
| (1)基本財産 | | | |
| 定期預金 | 101,000,000 | 101,000,000 | 0 |
| 基本財産合計 | 101,000,000 | 101,000,000 | 0 |
| (2)特定資産 | | | |
| 退職給付引当預金 | 102,675,314 | 89,155,314 | 13,520,000 |
| 特定資産合計 | 102,675,314 | 89,155,314 | 13,520,000 |
| 固定資産合計 | 203,675,314 | 190,155,314 | 13,520,000 |
| 資産合計 | 418,501,605 | 375,706,876 | 42,794,729 |
| II 負債の部 | | | |
| 1 流動負債 | | | |
| 未払金 | 72,028,984 | 63,080,238 | 8,948,746 |
| 預り金 | 6,725,559 | 6,664,106 | 61,453 |
| 仮受金 | 46,669 | 733,982 | △687,313 |
| 流動負債合計 | 78,801,212 | 70,478,326 | 8,322,886 |
| 2 固定負債 | | | 0 |
| 退職給付引当金 | 102,675,314 | 89,155,314 | 13,520,000 |
| 固定負債合計 | 102,675,314 | 89,155,314 | 13,520,000 |
| 負債合計 | 181,476,526 | 159,633,640 | 21,842,886 |
| III 正味財産の部 | | | |
| 1 指定正味財産 | 101,000,000 | 101,000,000 | 0 |
| 基本財産 | 101,000,000 | 101,000,000 | 0 |
| (うち基本財産への充当額) | (101,000,000) | (101,000,000) | 0 |
| 2 一般正味財産 | 136,025,079 | 115,073,236 | 20,951,843 |
| (うち特定資産への充当額) | (102,675,314) | (89,155,314) | 13,520,000 |
| 正味財産合計 | 237,025,079 | 216,073,236 | 20,951,843 |
| 負債及び正味財産合計 | 418,501,605 | 375,706,876 | 42,794,729 |

2 正味財産増減計算書

平成30年4月1日から平成31年3月31日まで

(単位：円)

| | 科 目 | 当 年 度 | 前 年 度 | 増 減 |
|----|--------------|-------------|-------------|-------------|
| 1 | I 一般正味財産増減の部 | | | |
| 2 | 1. 経常増減の部 | | | |
| 3 | (1) 経常収益 | | | |
| 4 | ① 基本財産運用益 | 136,350 | 181,800 | △45,450 |
| 5 | 基本財産受取利息 | 136,350 | 181,800 | △45,450 |
| 6 | ② 特定資産運用益 | 108,002 | 104,475 | 3,527 |
| 7 | 特定資産受取利息 | 108,002 | 104,475 | 3,527 |
| 8 | ③ 事業収益 | 693,273,432 | 673,298,338 | 19,975,094 |
| 9 | 管理運営委託料等収益 | 334,769,000 | 357,049,402 | △22,280,402 |
| 10 | 指定管理料収益 | 331,769,000 | 331,869,000 | △100,000 |
| 11 | イベント受託収益 | 3,000,000 | 25,180,402 | △22,180,402 |
| 12 | 施設利用等収益 | 220,813,012 | 189,851,987 | 30,961,025 |
| 13 | 入園料収益 | 186,047,871 | 171,800,015 | 14,247,856 |
| 14 | 研修室等利用料収益 | 1,829,091 | 2,608,851 | △779,760 |
| 15 | 遊戯施設利用料収益 | 32,936,050 | 15,443,121 | 17,492,929 |
| 16 | 教室講座受講料収益 | 44,516,027 | 45,766,263 | △1,250,236 |
| 17 | 教室講座受講料収益 | 44,516,027 | 45,766,263 | △1,250,236 |
| 18 | 物品販売等事業収益 | 93,175,393 | 80,630,686 | 12,544,707 |
| 19 | 販売事業収益 | 74,712,725 | 66,742,835 | 7,969,890 |
| 20 | 販売委託等事業収益 | 18,462,062 | 13,816,995 | 4,645,067 |
| 21 | 雑収益 | 606 | 70,856 | △70,250 |
| 22 | ④ 運営協力金等収益 | 14,154,643 | 13,997,907 | 156,736 |
| 23 | テナント運営協力金収益 | 13,659,943 | 13,459,907 | 200,036 |
| 24 | その他協力金収益 | 494,700 | 538,000 | △43,300 |
| 25 | ⑤ 雑収益 | 25,339,622 | 26,024,828 | △685,206 |
| 26 | 雑収益 | 25,339,622 | 26,024,828 | △685,206 |
| 27 | 経常収益計 | 733,012,049 | 713,607,348 | 19,404,701 |
| 28 | (2) 経常費用 | | | |
| 29 | ① 事業費 | 700,983,188 | 715,970,236 | △14,987,048 |
| 30 | 諸謝金 | 2,629,280 | 2,663,508 | △34,228 |
| 31 | 給料手当 | 129,465,780 | 127,274,671 | 2,191,109 |
| 32 | 福利厚生費 | 28,078,734 | 26,955,625 | 1,123,109 |
| 33 | 臨時雇賃金 | 83,114,201 | 78,348,702 | 4,765,499 |
| 34 | 被服費 | 1,364,397 | 438,623 | 925,774 |
| 35 | 旅費交通費 | 318,310 | 248,790 | 69,520 |
| 36 | 消耗品費 | 10,278,049 | 15,058,976 | △4,780,927 |
| 37 | 消耗器具備品費 | 62,866 | 291,229 | △228,363 |
| 38 | 光熱水料費 | 62,860,447 | 60,508,761 | 2,351,686 |
| 39 | 燃料費 | 1,146,667 | 1,161,202 | △14,535 |
| 40 | 原材料費 | 21,601,428 | 23,730,043 | △2,128,615 |
| 41 | 肥料農薬費 | 619,733 | 607,258 | 12,475 |
| 42 | 種苗費 | 21,439,709 | 29,021,666 | △7,581,957 |
| 43 | 印刷製本費 | 9,863,398 | 9,609,920 | 253,478 |
| 44 | 集客促進費 | 0 | 36,031 | △36,031 |
| 45 | 通信運搬費 | 1,689,768 | 1,708,700 | △18,932 |
| 46 | 保険料 | 970,900 | 1,050,700 | △79,800 |
| 47 | 広告料 | 23,798,112 | 29,684,416 | △5,886,304 |
| 48 | 手数料 | 2,193,841 | 2,060,998 | 132,843 |

| | 科 目 | 当 年 度 | 前 年 度 | 増 減 |
|----|---------------|-------------|-------------|-------------|
| 49 | 委託費 | 177,507,308 | 200,110,174 | △22,602,866 |
| 50 | 修繕費 | 16,460,863 | 18,217,794 | △1,756,931 |
| 51 | 使用料及び賃借料 | 4,290,154 | 6,992,082 | △2,701,928 |
| 52 | 租税公課 | 25,429,510 | 20,995,260 | 4,434,250 |
| 53 | 負担金 | 11,324,661 | 11,223,063 | 101,598 |
| 54 | 退職給付費用 | 13,151,000 | 6,810,000 | 6,341,000 |
| 55 | 売上原価 | 51,315,762 | 41,152,534 | 10,163,228 |
| 56 | 期首商品棚卸高 | 4,844,921 | 4,650,672 | 194,249 |
| 57 | 当期商品仕入高 | 49,843,201 | 41,346,783 | 8,496,418 |
| 58 | 期末商品棚卸高 | △3,372,360 | △4,844,921 | 1,472,561 |
| 59 | 雑費 | 8,310 | 9,510 | △1,200 |
| 60 | ②管理費 | 11,069,508 | 9,359,886 | 1,709,622 |
| 61 | 役員報酬 | 247,500 | 217,500 | 30,000 |
| 62 | 諸謝金 | 401,000 | 436,000 | △35,000 |
| 63 | 給料手当 | 4,164,344 | 3,817,140 | 347,204 |
| 64 | 福利厚生費 | 2,377,785 | 2,811,613 | △433,828 |
| 65 | 被服費 | 50,000 | 100,000 | △50,000 |
| 66 | 旅費交通費 | 1,540 | 0 | 1,540 |
| 67 | 消耗品費 | 159,585 | 152,598 | 6,987 |
| 68 | 消耗器具備品費 | 348,840 | 0 | 348,840 |
| 69 | 印刷製本費 | 4,860 | 0 | 4,860 |
| 70 | 保険料 | 88,080 | 0 | 88,080 |
| 71 | 手数料 | 86,518 | 48,615 | 37,903 |
| 72 | 委託費 | 995,760 | 73,872 | 921,888 |
| 73 | 使用料及び賃借料 | 519,696 | 259,848 | 259,848 |
| 74 | 租税公課 | 2,300 | 0 | 2,300 |
| 75 | 負担金 | 1,252,700 | 1,252,700 | 0 |
| 76 | 退職給付費用 | 369,000 | 190,000 | 179,000 |
| 77 | 經常費用計 | 712,052,696 | 725,330,122 | △13,277,426 |
| 78 | 当期經常増減額 | 20,959,353 | △11,722,774 | 32,682,127 |
| 79 | 2. 經常外増減の部 | | | |
| 80 | (1) 經常外収益 | | | |
| 81 | 過年度修正益 | 0 | 0 | 0 |
| 82 | 經常外収益計 | 0 | 0 | 0 |
| 83 | (2) 經常外費用 | | | |
| 84 | 過年度修正損 | 7,510 | 0 | 7,510 |
| 85 | 經常外費用計 | 7,510 | 0 | 7,510 |
| 86 | 当期經常外増減額 | △7,510 | 0 | △7,510 |
| 87 | 他会計振替額 | 0 | 0 | 0 |
| 88 | 当期一般正味財産増減額 | 20,951,843 | △11,722,774 | 32,674,617 |
| 89 | 一般正味財産期首残高 | 115,073,236 | 126,796,010 | △11,722,774 |
| 90 | 一般正味財産期末残高 | 136,025,079 | 115,073,236 | 20,951,843 |
| 91 | II 指定正味財産増減の部 | | | |
| 92 | 当期指定正味財産増減額 | 0 | 0 | 0 |
| 93 | 指定正味財産期首残高 | 101,000,000 | 101,000,000 | 0 |
| 94 | 指定正味財産期末残高 | 101,000,000 | 101,000,000 | 0 |
| 95 | III 正味財産期末残高 | 237,025,079 | 216,073,236 | 20,951,843 |

正味財産増減計算書（内訳表）

平成30年4月1日から平成31年3月31日まで

（単位：円）

| 科 目 | 公益目的事業会計 | | | | 収益事業会計 | 法人会計 | 内部取引消去 | 合計 |
|----------------|-------------|-----------|-------------|-------------|------------|------------|--------|-------------|
| | 公益目的事業1 | 公益目的事業2 | 共通 | 小計 | | | | |
| 1 I 一般正味財産増減の部 | | | | | | | | |
| 2 1. 経常増減の部 | | | | | | | | |
| 3 (1) 経常収益 | | | | | | | | |
| 4 ①基本財産運用益 | 136,350 | 0 | 0 | 136,350 | 0 | 0 | | 136,350 |
| 5 基本財産受取利息 | 136,350 | 0 | 0 | 136,350 | 0 | 0 | | 136,350 |
| 6 ②特定資産運用益 | 108,002 | 0 | 0 | 108,002 | 0 | 0 | | 108,002 |
| 7 特定資産受取利息 | 108,002 | 0 | 0 | 108,002 | 0 | 0 | | 108,002 |
| 8 ③事業収益 | 265,329,039 | 0 | 323,699,492 | 589,028,531 | 93,175,393 | 11,069,508 | | 693,273,432 |
| 9 管理運営委託料等収益 | 0 | 0 | 323,699,492 | 323,699,492 | 0 | 11,069,508 | | 334,769,000 |
| 10 指定管理料収益 | 0 | 0 | 320,699,492 | 320,699,492 | 0 | 11,069,508 | | 331,769,000 |
| 11 イベント受託収益 | | 0 | 3,000,000 | 3,000,000 | 0 | 0 | | 3,000,000 |
| 12 施設利用等収益 | 220,813,012 | 0 | 0 | 220,813,012 | 0 | 0 | | 220,813,012 |
| 13 入園料収益 | 186,047,871 | 0 | 0 | 186,047,871 | 0 | 0 | | 186,047,871 |
| 14 研修室等利用料収益 | 1,829,091 | 0 | 0 | 1,829,091 | 0 | 0 | | 1,829,091 |
| 15 遊戯施設利用料収益 | 32,936,050 | 0 | 0 | 32,936,050 | 0 | 0 | | 32,936,050 |
| 16 教室講座受講料収益 | 44,516,027 | 0 | 0 | 44,516,027 | 0 | 0 | | 44,516,027 |
| 17 教室講座受講料収益 | 44,516,027 | 0 | 0 | 44,516,027 | 0 | 0 | | 44,516,027 |
| 18 物品販売等事業収益 | 0 | 0 | 0 | 0 | 93,175,393 | 0 | | 93,175,393 |
| 19 販売事業収益 | 0 | 0 | 0 | 0 | 74,712,725 | 0 | | 74,712,725 |
| 20 販売委託等事業収益 | 0 | 0 | 0 | 0 | 18,462,062 | 0 | | 18,462,062 |
| 21 雑収益 | 0 | 0 | 0 | 0 | 606 | 0 | | 606 |
| 22 ④運営協力金等収益 | 14,154,643 | 0 | 0 | 14,154,643 | 0 | 0 | | 14,154,643 |
| 23 テナント運営協力金収益 | 13,659,943 | 0 | 0 | 13,659,943 | 0 | 0 | | 13,659,943 |
| 24 その他協力金収益 | 494,700 | 0 | 0 | 494,700 | 0 | 0 | | 494,700 |
| 25 ⑤雑収益 | 25,339,622 | 0 | 0 | 25,339,622 | 0 | 0 | | 25,339,622 |
| 26 雑収益 | 25,339,622 | 0 | 0 | 25,339,622 | 0 | 0 | | 25,339,622 |
| 27 経常収益計 | 305,067,656 | 0 | 323,699,492 | 628,767,148 | 93,175,393 | 11,069,508 | | 733,012,049 |
| 28 (2) 経常費用 | | | | | | | | |
| 29 ①事業費 | 607,533,081 | 8,706,421 | 0 | 616,239,502 | 84,743,686 | | | 700,983,188 |

| 科 目 | 公益目的事業会計 | | | | 収益事業会計 | 法人会計 | 内部取引消去 | 合計 |
|-------------|-------------|-----------|----|-------------|------------|------------|--------|-------------|
| | 公益目的事業1 | 公益目的事業2 | 共通 | 小計 | | | | |
| 30 諸謝金 | 2,629,280 | 0 | 0 | 2,629,280 | 0 | | | 2,629,280 |
| 31 給料手当 | 119,280,004 | 3,556,885 | 0 | 122,836,889 | 6,628,891 | | | 129,465,780 |
| 32 福利厚生費 | 25,262,129 | 640,119 | 0 | 25,902,248 | 2,176,486 | | | 28,078,734 |
| 33 臨時雇賃金 | 66,395,578 | 2,085,726 | 0 | 68,481,304 | 14,632,897 | | | 83,114,201 |
| 34 被服費 | 1,165,666 | 0 | 0 | 1,165,666 | 198,731 | | | 1,364,397 |
| 35 旅費交通費 | 261,720 | 37,800 | 0 | 299,520 | 18,790 | | | 318,310 |
| 36 消耗品費 | 9,597,169 | 46,859 | 0 | 9,644,028 | 634,021 | | | 10,278,049 |
| 37 消耗器具備品費 | 62,866 | 0 | 0 | 62,866 | 0 | | | 62,866 |
| 38 光熱水料費 | 60,667,872 | 0 | 0 | 60,667,872 | 2,192,575 | | | 62,860,447 |
| 39 燃料費 | 1,086,027 | 60,640 | 0 | 1,146,667 | 0 | | | 1,146,667 |
| 40 原材料費 | 21,319,695 | 281,733 | 0 | 21,601,428 | 0 | | | 21,601,428 |
| 41 肥料農薬費 | 548,528 | 71,205 | 0 | 619,733 | 0 | | | 619,733 |
| 42 種苗費 | 21,396,055 | 43,654 | 0 | 21,439,709 | 0 | | | 21,439,709 |
| 43 印刷製本費 | 9,366,598 | 496,800 | 0 | 9,863,398 | 0 | | | 9,863,398 |
| 44 集客促進費 | 0 | 0 | 0 | 0 | 0 | | | 0 |
| 45 通信運搬費 | 1,540,054 | | 0 | 1,540,054 | 149,714 | | | 1,689,768 |
| 46 保険料 | 913,180 | 0 | 0 | 913,180 | 57,720 | | | 970,900 |
| 47 広告料 | 23,798,112 | 0 | 0 | 23,798,112 | 0 | | | 23,798,112 |
| 48 手数料 | 1,485,992 | 0 | 0 | 1,485,992 | 707,849 | | | 2,193,841 |
| 49 委託費 | 177,160,659 | 144,000 | 0 | 177,304,659 | 202,649 | | | 177,507,308 |
| 50 修繕費 | 16,436,887 | 0 | 0 | 16,436,887 | 23,976 | | | 16,460,863 |
| 51 使用料及び賃借料 | 3,855,215 | 0 | 0 | 3,855,215 | 434,939 | | | 4,290,154 |
| 52 租税公課 | 20,675,874 | 0 | 0 | 20,675,874 | 4,753,636 | | | 25,429,510 |
| 53 負担金 | 11,312,661 | 12,000 | 0 | 11,324,661 | 0 | | | 11,324,661 |
| 54 退職給付費用 | 11,307,000 | 1,229,000 | 0 | 12,536,000 | 615,000 | | | 13,151,000 |
| 55 売上原価 | 0 | 0 | 0 | 0 | 51,315,762 | | | 51,315,762 |
| 56 期首商品棚卸高 | 0 | 0 | 0 | 0 | 4,844,921 | | | 4,844,921 |
| 57 当期商品仕入高 | 0 | 0 | 0 | 0 | 49,843,201 | | | 49,843,201 |
| 58 期末商品棚卸高 | 0 | 0 | 0 | 0 | △3,372,360 | | | △3,372,360 |
| 59 雑費 | 8,260 | 0 | 0 | 8,260 | 50 | | | 8,310 |
| 60 ②管理費 | | | | | | 11,069,508 | | 11,069,508 |
| 61 役員報酬 | | | | | | 247,500 | | 247,500 |

| 科 目 | 公益目的事業会計 | | | | 収益事業会計 | 法人会計 | 内部取引消去 | 合計 |
|------------------|--------------|------------|-------------|-------------|------------|------------|--------|-------------|
| | 公益目的事業1 | 公益目的事業2 | 共通 | 小計 | | | | |
| 62 諸謝金 | | | | | | 401,000 | | 401,000 |
| 63 給料手当 | | | | | | 4,164,344 | | 4,164,344 |
| 64 福利厚生費 | | | | | | 2,377,785 | | 2,377,785 |
| 65 被服費 | | | | | | 50,000 | | 50,000 |
| 66 旅費交通費 | | | | | | 1,540 | | 1,540 |
| 67 消耗品費 | | | | | | 159,585 | | 159,585 |
| 68 消耗器具備品費 | | | | | | 348,840 | | 348,840 |
| 69 印刷製本費 | | | | | | 4,860 | | 4,860 |
| 70 保険料 | | | | | | 88,080 | | 88,080 |
| 71 手数料 | | | | | | 86,518 | | 86,518 |
| 72 委託費 | | | | | | 995,760 | | 995,760 |
| 73 使用料及び賃借料 | | | | | | 519,696 | | 519,696 |
| 74 租税公課 | | | | | | 2,300 | | 2,300 |
| 75 負担金 | | | | | | 1,252,700 | | 1,252,700 |
| 76 退職給付費用 | | | | | | 369,000 | | 369,000 |
| 77 経常費用計 | 607,533,081 | 8,706,421 | 0 | 616,239,502 | 84,743,686 | 11,069,508 | | 712,052,696 |
| 78 当期経常増減額 | △302,465,425 | △8,706,421 | 323,699,492 | 12,527,646 | 8,431,707 | 0 | | 20,959,353 |
| 79 2. 経常外増減の部 | | | | | | | | |
| 80 (1) 経常外収益 | | | | | | | | |
| 81 過年度修正益 | 0 | 0 | 0 | 0 | 0 | 0 | | 0 |
| 82 経常外収益計 | 0 | 0 | 0 | 0 | 0 | 0 | | 0 |
| 83 (2) 経常外費用 | | | | | | | | |
| 84 過年度修正損 | 1,472 | 0 | 0 | 1,472 | 6,038 | 0 | | 7,510 |
| 85 経常外費用計 | 1,472 | 0 | 0 | 1,472 | 6,038 | 0 | | 7,510 |
| 86 当期経常外増減額 | △1,472 | 0 | 0 | △1,472 | △6,038 | 0 | | △7,510 |
| 87 他会計振替額 | 0 | 0 | 3,543,724 | 3,543,724 | △3,543,724 | 0 | | 0 |
| 88 当期一般正味財産増減額 | △302,466,897 | △8,706,421 | 327,243,216 | 16,069,898 | 4,881,945 | 0 | | 20,951,843 |
| 89 一般正味財産期首残高 | 0 | 0 | 57,122,626 | 57,122,626 | 56,950,610 | 1,000,000 | | 115,073,236 |
| 90 一般正味財産期末残高 | △302,466,897 | △8,706,421 | 384,365,842 | 73,192,524 | 61,832,555 | 1,000,000 | | 136,025,079 |
| 91 II 指定正味財産増減の部 | | | | | | | | |
| 92 当期指定正味財産増減額 | 0 | 0 | 0 | 0 | 0 | 0 | | 0 |
| 93 指定正味財産期首残高 | 0 | 0 | 101,000,000 | 101,000,000 | 0 | 0 | | 101,000,000 |
| 94 指定正味財産期末残高 | 0 | 0 | 101,000,000 | 101,000,000 | 0 | 0 | | 101,000,000 |
| 95 III 正味財産期末残高 | △302,466,897 | △8,706,421 | 485,365,842 | 174,192,524 | 61,832,555 | 1,000,000 | | 237,025,079 |

3 財務諸表に対する注記

1. 継続事業の前提に関する注記

継続事業の前提に重要な疑義を抱かせる事象又は状況はない。

2. 重要な会計方針

平成25年度事業から「公益法人会計基準」(平成20年4月11日 平成21年10月16日改正内閣府公益認定等委員会)を採用している。

(1) 棚卸資産の評価基準及び評価方法

商品・・・移動平均法に基づく原価法によっている。

(2) 引当金の計上基準

退職給付引当金・・・職員の退職給付の支給に備えるため、期末自己都合支給額に相当する金額を計上している。

(3) 消費税等の会計処理

消費税等の会計処理は、税込方式によっている。

3. 会計方針の変更

該当なし。

4. 基本財産及び特定資産の増減額及びその残高

基本財産及び特定資産の増減額及びその残高は、次のとおりである。(単位:円)

| 科 目 | 前期末残高 | 当期増加額 | 当期減少額 | 当期末残高 |
|----------|-------------|------------|-------|-------------|
| 基本財産 | | | | |
| 定期預金 | 101,000,000 | 0 | 0 | 101,000,000 |
| 小 計 | 101,000,000 | 0 | 0 | 101,000,000 |
| 特定資産 | | | | |
| 退職給付引当資産 | 89,155,314 | 13,520,000 | 0 | 102,675,314 |
| 小 計 | 89,155,314 | 13,520,000 | 0 | 102,675,314 |
| 合 計 | 190,155,314 | 13,520,000 | 0 | 203,675,314 |

5. 基本財産及び特定資産の財源等の内訳

基本財産及び特定資産の財源等の内訳は、次のとおりである。(単位:円)

| 科 目 | 当期末残高 | (うち指定正味財産 からの充当額) | (うち一般正味財 産からの充当額) | (うち負債に対応す る額) |
|----------|-------------|----------------------|----------------------|------------------|
| 基本財産 | | | | |
| 定期預金 | 101,000,000 | (101,000,000) | — | — |
| 小 計 | 101,000,000 | (101,000,000) | — | — |
| 特定資産 | | | | |
| 退職給付引当資産 | 102,675,314 | — | — | (102,675,314) |
| 小 計 | 102,675,314 | — | — | (102,675,314) |
| 合 計 | 203,675,314 | (101,000,000) | — | (102,675,314) |

6. 担保に供している資産
該当なし
7. 固定資産の取得価額、減価償却累計額及び当期末残高
該当なし
8. 債権の債権金額、貸倒引当金の当期末残高及び当該債権の当期末残高
貸倒引当金なし
9. 債務保証等の偶発債務
該当なし
10. 満期保有目的の債券の内訳並びに帳簿価額、時価及び評価損益
該当なし
11. 補助金等の内訳並びに交付者、当期の増減額及び残高
該当なし
12. 基金及び代替基金の増減額及びその残高
該当なし
13. 指定正味財産から一般正味財産への振替額の内訳
該当なし
14. 関連当事者との取引内容
該当なし
15. キャッシュ・フロー計算書における資金の範囲及び重要な非資金取引
大規模法人に該当しないため、キャッシュ・フロー計算書の作成義務なし
16. 重要な後発事象
該当なし

4 附属明細書

1. 基本財産及び特定資産の明細

(単位：円)

| 科 目 | 前期末残高 | 当期増加額 | 当期減少額 | 当期末残高 |
|----------|-------------|------------|-------|-------------|
| 基本財産 | | | | |
| 定期預金 | 101,000,000 | 0 | 0 | 101,000,000 |
| 小 計 | 101,000,000 | 0 | 0 | 101,000,000 |
| 特定資産 | | | | |
| 退職給付引当資産 | 89,155,314 | 13,520,000 | 0 | 102,675,314 |
| 小 計 | 89,155,314 | 13,520,000 | 0 | 102,675,314 |
| 合 計 | 190,155,314 | 13,520,000 | 0 | 203,675,314 |

2. 引当金の明細

(単位：円)

| 科 目 | 期首残高 | 当期増加額 | 当期減少額 | | 期末残高 |
|-------------|------------|------------|-------|-----|-------------|
| | | | 目的使用 | その他 | |
| 退職給付 引当金 | 89,155,314 | 13,520,000 | 0 | 0 | 102,675,314 |
| 合 計 | 89,155,314 | 13,520,000 | 0 | 0 | 102,675,314 |

5 財産目録

平成31年3月31日現在
(単位：円)

| 貸借対照表科目 | | 場所・物量等 | 使用目的等 | 金額 |
|------------------|-----------------|--------------------------|--------------------------|-------------|
| (流動資産) | 現金 普通預金 | 手元保管 | 運転資金 | 14,453,812 |
| | | あいち中央農協 本店 | 運転資金 | 98,918,432 |
| | 定期預金 | あいち中央農協 本店 | 運転資金 | 7,270,107 |
| | | あいち中央農協 本店 | 運転資金 | 30,227,153 |
| | | あいち中央農協 本店 | 運転資金 | 48,583,643 |
| | | あいち中央農協 本店 | 運転資金 | 7,496,912 |
| | | あいち中央農協 本店 | 運転資金 | 5,340,617 |
| | | あいち中央農協 本店 | 運転資金 | 80,000,000 |
| | 未収金 | 安城市 | 入園料、委託料の未収分 (公益目的事業) | 17,341,459 |
| | | (株)ネクスト等テナント | 運営協力金等の未収分 (公益目的事業) | 8,773,320 |
| i・JTB・セブソカット等旅行社 | | 入園料・教室講座受講料の未収分 (公益目的事業) | 3,194,497 | |
| トヨタファイナンス等 | | 自販機・物販等の未収分 (収益事業) | 3,454,649 | |
| 仮払金 | (株)ネクスト | 安城市職員互助会 | 1,918,993 | |
| 商品 | 販売用商品 | 在庫 (収益事業) | 600 | |
| | 体験用商品 | 在庫 (公益事業) | 3,934,628 | |
| 貯蔵品 | 収入印紙・切手 | 公益目的事業 | 3,372,360 | |
| 流動資産合計 | | | | 562,268 |
| 流動資産合計 | | | | 214,826,291 |
| (固定資産) | 基本財産 定期預金 | あいち中央農協 本店 | 公益目的事業の保有財産 | 101,000,000 |
| | | 特定資産 退職給付引当資産 | 退職給付引当金に見合う引当資産 | 101,000,000 |
| | 退職給付引当資産 | あいち中央農協 本店 | 退職給付引当金に見合う引当資産 | 102,675,314 |
| | | 碧海信用金庫 本店 | 退職給付引当金に見合う引当資産 | 102,675,314 |
| | 固定資産合計 | | | |
| 固定資産合計 | | | | 13,470,940 |
| 資産合計 | | | | 203,675,314 |
| 資産合計 | | | | 418,501,605 |
| (流動負債) | 未払金 | 深津園芸株式会社等 | 施設保守点検業務委託等の未払金 (公益目的事業) | 72,028,984 |
| | | (株)ワック、(株)ハンズプロ等 | 商品仕入れ、企画展等の未払金 (収益事業) | 56,947,265 |
| | | (株)ネクスト等 | 共通商品券利用分等の未払金 (法人会計) | 14,260,197 |
| | 預り金 | 職員、臨時職員等 | 所得税・社会保険料等 | 821,522 |
| | | 施設利用者等 | 共通商品券 | 6,725,559 |
| 仮受金 | (株)ネクスト、(有)安城の郷 | 旅行社からの売掛金の預かり等 | 4,983,059 | |
| 流動負債合計 | | | | 1,742,500 |
| 流動負債合計 | | | | 46,669 |
| (固定負債) | 退職給付引当金 | | 職員の退職金支払いに備えたもの | 78,801,212 |
| | | 固定負債合計 | | |
| 固定負債合計 | | | | 102,675,314 |
| 負債合計 | | | | 102,675,314 |
| 負債合計 | | | | 181,476,526 |
| 正味財産 | | | | 237,025,079 |

監 査 報 告 書

平成31年4月25日

公益財団法人安城都市農業振興協会
理事長 神谷 学 様

公益財団法人安城都市農業振興協会

監 事 加 藤 新 一

監 事 早 川 智 光

私たち監事は、平成30年4月1日から平成31年3月31日までの事業年度の理事の職務の執行を監査いたしました。その方法及び結果について、次のとおり報告します。

1 監査の方法及びその内容

各監事は、理事等と意思疎通を図り、情報の収集及び監査の環境整備に努めるとともに、理事会等の会議に出席し、理事等からその職務の執行状況について報告を受け、必要に応じて説明を求め、重要な決裁書類等を閲覧し、業務及び財産の状況を調査いたしました。以上の方法に基づき、当該事業年度に係る事業報告について検討いたしました。

さらに、会計帳簿又はこれに関する資料の調査を行い、当該事業年度に係る計算書類（貸借対照表及び正味財産増減計算書）及びその附属明細書並びに財産目録について検討いたしました。

2 監査意見

(1) 事業報告等の監査結果

ア 事業報告は、法令及び定款に従い、法人の状況を正しく示しているものと認めます。

イ 理事の職務の執行に関する不正の行為又は法令若しくは定款に違反する重大な事実はありません。

(2) 計算書類及びその附属明細書並びに財産目録の監査結果

計算書類及びその附属明細書並びに財産目録は、法人の財産及び損益の状況をすべての重要な点において適正に示しているものと認めます。